



**CONGRESO**

ESTADO DE MÉXICO



**INESLE**

INSTITUTO  
DE ESTUDIOS  
LEGISLATIVOS

# 117. Zacazonapan





Porcentaje de la población  
total del Estado:

**0.03%**

(peso estatal)

Posición respecto al número de  
habitantes:

**123/125**

(lugar estatal)

### Población

**5,109**

*personas*

Hombres

2,576

**50.4%**

Mujeres

2,533

**49.6%**

### Pirámide poblacional

85 años o más

80 - 84 años

75 - 79 años

70 - 74 años

65 - 69 años

60 - 64 años

55 - 59 años

50 - 54 años

45 - 49 años

40 - 44 años

35 - 39 años

30 - 34 años

25 - 29 años

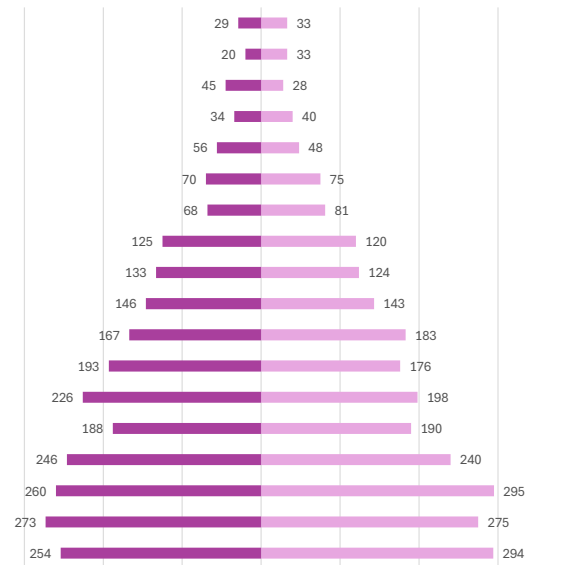
20 - 24 años

15 - 19 años

10 - 14 años

5 - 9 años

0 - 4 años



■ Mujeres ■ Hombres

Capítulo 9000 Deuda Pública	\$-
Capítulo 8000 Participaciones y aportaciones	\$-
Capítulo 7000 Inversiones financieras	\$-
Capítulo 6000 Inversión Pública	
Capítulo 5000 Bienes Muebles	\$-
Capítulo 4000 Transferencias y asignaciones	\$-
Capítulo 3000 Servicios generales	\$-
Capítulo 2000 Materiales y suministros	\$-
Capítulo 1000 Servicios personales	

**SD**  
Del total de egresos de la cuenta pública

**Capítulo 1000**  
**Servicios personales**





Capítulo 9000 Deuda Pública	\$-
Capítulo 8000 Participaciones y aportaciones	\$-
Capítulo 7000 Inversiones financieras	\$-
Capítulo 6000 Inversión Pública	\$48,398.9
Capítulo 5000 Bienes Muebles	\$705.2
Capítulo 4000 Transferencias y asignaciones	\$10,920.8
Capítulo 3000 Servicios generales	\$7,066.0
Capítulo 2000 Materiales y suministros	\$2,757.7
Capítulo 1000 Servicios personales	\$55,746.7










44.39%

Del total de egresos de la cuenta pública







Capítulo 1000  
Servicios personales







### Servicios básicos de vivienda

	Viviendas que no disponen de internet	73.12%
	Viviendas que no disponen de teléfono fijo	14.71%
	Viviendas que no disponen computadora	81.45%
	Viviendas que no disponen de agua	1.59%
	Viviendas que no disponen de drenaje ni sanitario	3.70%
	Viviendas que no disponen de electricidad	0.20%
	Viviendas que no disponen de lavadora	25.22%
	Viviendas que no disponen de refrigerador	9.35%
	Viviendas con piso de tierra	0.87%

### Composición Social

	Población originaria	5.25%
	Población hablante de lengua indígena	0.04%
	Población económicamente activa	32.94%
	Población con alguna limitación o discapacidad	5.68%
	Población afiliada con alguna institución de salud	92.76%
	Hogares con jefa de familia	16.64%

### Rezago educativo

	Años promedio de escolaridad	7.80
	Población analfabeta	7.87%
	Población de entre 6 y 11 años que no asiste a la escuela	0.31%
	Población con educación básica incompleta	10.84%



### Índice de Desarrollo Humano (IDH)

(Grado de progreso del municipio en factores sanitarios, educativos y económicos)



**0.701**



### Subíndice de Educación (SE)

(Calidad de vida a través de la educación)

**0.558**

MEDIO

### Subíndice de Ingreso (SI)

(Obtención de recursos para gozar de una vida digna mediante el ingreso bruto Per cápita)



**0.719**

ALTO



### Ingreso Corriente Total Per Cápita

**2,896** (Promedio de ingreso que recibe una persona para subsistir)



### Subíndice de Salud (SS)

(Esperanza de vida al nacer)



**0.859**

MUY ALTO



### Índice de Rezago Social

(Medida que agrega variables de educación, salud y vivienda en el hogar)

**-0.55**



### Grado de Rezago Social

**Bajo**



### LA VIDA Y LA INTEGRIDAD



#### Feminicidio

0.00



#### Homicidio doloso

0.00



#### Homicidio culposo

0.00



#### Lesiones dolosas

0.00

### EL PATRIMONIO



#### Robo de vehículo

22.48



#### Robo de negocio

22.48



#### Robo en transporte público

0.00



#### Robo a casa habitación

0.00



#### Robo a transeúnte total

22.48



#### Robo con violencia

22.48



#### Extorsión

0.00



### La familia



#### Violencia familiar

0.00

### La libertad personal



#### Secuestro

0.00

### La sociedad



#### Trata de personas

0.00

### La libertad y la seguridad social



#### Violación

0.00

### Otros



#### Narcomenudeo

22.48





La vida y la integridad					
Años	2020	2021	2022	2023	2024
Feminicidios	0.00	0.00	0.00	0.00	0.00
Homicidios dolosos	0.00	0.00	0.00	22.59	0.00
Lesiones culposas	68.84	22.83	0.00	0.00	0.00
Lesiones dolosas	0.00	0.00	22.73	0.00	0.00





### Presidencia



### Sindicatura

Catalina Sesanas Jaramillo  
PVEM-PT-morena

### Regidurías

Juvenal Piña Jaramillo	PVEM-PT-morena
María de Jesús Garfias Jaimes	PVEM-PT-morena
Andrea Lizbeth Rodríguez Cardoso	PVEM-PT-morena
María Luisa Lara Mondragón	PVEM-PT-morena
Adriana Reyes Ponce	MC
Armando Mondragón Mercado	MC
Anayansy Núñez Espinoza	PAN-PRI-PRD-NAEM

**Roberto Villafaña Nava**

Partido  
político

**PVEM-PT-morena**



### Diputaciones locales

Distrito Local	Cabecera Local	Diputación	Grupo parlamentario
10	Valle de Bravo	Javier Cruz Jaramillo	morena

### Diputaciones federales

Dtto. Federal	Cabecera Federal	Diputación	Grupo parlamentario
36	Tejupilco De Hidalgo	Juan Carlos Varela Domínguez	morena